

ZIGZAG STØRRELSESGUIDE

Alle størrelser er vejledende og kan svinge















Derfor tilbyder vi at måle efter hvis du måler barnets fod

Mål barnets fod (uden tillæg)

Vælg den størrelse der burde passe bedst - Her kigger du på den størrelsesvejledning der er på den model du er ved at bestille

Skriv målet på barnets fod ved check out

Vi tjekker om skoen passer inden vi sender

	STR	CM
	22	14,6
	23	15,3
	24	16
	25	16,6
	26	17,3
	27	18
	28	18,6
	29	19,3
	30	20
	31	20,6
	32	21,3
	33	22
	34	22,6
	35	23,3

VÆLG DEN RIGTIGE STØRRELSE:

1. Stå med begge hæle helt op imod en væg.
2. Læg en bog, skærebræt eller hvad du nu har mod den længste tå.
3. Mål afstanden mellem væg og bog ect.



 **ZIGZAG**

COOL
SKO
TIL BØRN